

ОТЧЕТ О ФИНАНСОВЫХ РЕЗУЛЬТАТАХ ДЕЯТЕЛЬНОСТИ

на 1 января 2024 г.

Главный распорядитель, распорядитель, получатель бюджетных средств,
 главный администратор, администратор доходов бюджета,
 главный администратор, администратор источников
 финансирования дефицита бюджета Администрация Инкинского сельского поселения
 Наименование бюджета (публично-правового образования) Муниципальное образование "Инкинское сельское поселение"
 Периодичность: годовая
 Единица измерения: руб.

Форма по ОКУД
 Дата
 Код субъекта бюджетной
 отчетности
 по ОКПО
 ИНН
 Глава по БК
 по ОКТМО

 по ОКЕИ

КОДЫ
0503121
01.01.2024
ПБС
05847304
7007012833
901
69632415
383

Наименование показателя	Код строки	Код по КОСГУ	Бюджетная деятельность	Средства во временном распоряжении	Итого
1	2	3	4	5	6
Доходы (стр. 020 + стр. 030 + стр. 040 + стр. 050 + стр. 060 + стр. 070 + стр. 090 + стр. 100 + стр. 110)	010	100	54 360 583,64	-	54 360 583,64
<i>Налоговые доходы</i>	020	110	3 420,00		3 420,00
в том числе:					
Государственная пошлина, сборы	020	112	3 420,00		3 420,00
<i>Доходы от собственности</i>	030	120	571 808,57		571 808,57
в том числе:					
Доходы от операционной аренды	030	121	197 168,63		197 168,63
Платежи при пользовании природными ресурсами	030	123	344 199,96		344 199,96
Иные доходы от собственности	030	129	30 439,98		30 439,98
<i>Доходы от оказания платных услуг (работ), компенсаций затрат</i>	040	130	-		-
в том числе:					
<i>Штрафы, пени, неустойки, возмещения ущерба</i>	050	140	64 695,61		64 695,61
в том числе:					
Доходы от штрафных санкций за нарушение законодательства о закупках и нарушение условий контрактов (договоров)	050	141	64 695,61		64 695,61
<i>Безвозмездные денежные поступления текущего характера</i>	060	150	45 212 750,93		45 212 750,93
в том числе:					
Поступления текущего характера от других бюджетов бюджетной системы Российской Федерации	060	151	45 212 750,93		45 212 750,93



Наименование показателя	Код строки	Код по КОСГУ	Бюджетная деятельность	Средства во временном распоряжении	Итого
1	2	3	4	5	6
Безвозмездные денежные поступления капитального характера	070	160	-	-	-
в том числе:					
Доходы от операций с активами	090	170	58 680,76		58 680,76
в том числе:					
Доходы от выбытия активов	090	172	58 680,76		58 680,76
Прочие доходы	100	180	-		-
в том числе:					
Безвозмездные неденежные поступления в сектор государственного управления	110	190	8 449 227,77		8 449 227,77
в том числе:					
Безвозмездные неденежные поступления капитального характера от сектора государственного управления и организаций государственного сектора	110	195	8 449 227,77		8 449 227,77
Расходы (стр. 160 + стр. 170 + стр. 190 + стр. 210 + стр. 230 + стр. 240 + стр. 250 + стр. 260 + стр. 270)	150	200	56 410 120,51	-	56 410 120,51
Оплата труда и начисления на выплаты по оплате труда	160	210	9 477 801,25		9 477 801,25
в том числе:					
Заработная плата	160	211	7 217 318,78		7 217 318,78
Прочие несоциальные выплаты персоналу в денежной форме	160	212	4 200,00		4 200,00
Начисления на выплаты по оплате труда	160	213	2 173 590,29		2 173 590,29
Прочие несоциальные выплаты персоналу в натуральной форме	160	214	82 692,18		82 692,18
Оплата работ, услуг	170	220	10 379 172,52		10 379 172,52
в том числе:					
Услуги связи	170	221	200 836,57		200 836,57
Транспортные услуги	170	222	27 070,00		27 070,00
Коммунальные услуги	170	223	1 227 713,20		1 227 713,20
Работы, услуги по содержанию имущества	170	225	6 570 849,71		6 570 849,71
Прочие работы, услуги	170	226	2 337 492,78		2 337 492,78
Страхование	170	227	15 210,26		15 210,26
Обслуживание государственного (муниципального) долга	190	230	-		-
в том числе:					
Безвозмездные перечисления текущего характера организациям	210	240	21 592 700,00		21 592 700,00
в том числе:					
Безвозмездные перечисления нефинансовым организациям государственного сектора на продукцию	210	249	21 592 700,00		21 592 700,00
Безвозмездные перечисления бюджетам	230	250	4 215 900,00		4 215 900,00
в том числе:					
Перечисления текущего характера другим бюджетам бюджетной системы Российской Федерации	230	251	4 215 900,00		4 215 900,00
Социальное обеспечение	240	260	3 840,10		3 840,10
в том числе:					
Социальные пособия и компенсации персоналу в денежной форме	240	266	3 840,10		3 840,10

Наименование показателя	Код строки	Код по КОСГУ	Бюджетная деятельность	Средства во временном распоряжении	Итого
1	2	3	4	5	6
<i>Расходы по операциям с активами</i>	250	270	3 908 404,31		3 908 404,31
в том числе:					
Амортизация	250	271	2 984 362,80		2 984 362,80
Расходование материальных запасов	250	272	924 041,51		924 041,51
<i>Безвозмездные перечисления капитального характера организациям</i>	260	280	6 764 748,33		6 764 748,33
в том числе:					
Безвозмездные перечисления капитального характера иным финансовым организациям (за исключением финансовых организаций государственного сектора)	260	283	5 025 321,05		5 025 321,05
Безвозмездные перечисления капитального характера нефинансовым организациям государственного сектора	260	284	1 739 427,28		1 739 427,28
<i>Прочие расходы</i>	270	290	67 554,00		67 554,00
в том числе:					
Налоги, пошлины и сборы	270	291	44 604,00		44 604,00
Иные выплаты текущего характера физическим лицам	270	296	12 600,00		12 600,00
Иные выплаты текущего характера организациям	270	297	10 350,00		10 350,00
Чистый операционный результат (стр. 301 - стр. 302); (стр. 310 + стр. 410)	300		-2 049 536,87		-2 049 536,87
<i>Операционный результат до налогообложения (стр. 010 – стр. 150)</i>	301		-2 049 536,87	-	-2 049 536,87
<i>Налог на прибыль</i>	302			-	-
Операции с нефинансовыми активами (стр. 320 + стр. 330 + стр. 350 + стр. 360 + стр. 370 + стр. 380 + стр. 390 + стр. 395 + стр. 400)	310		-250 600,01		-250 600,01
<i>Чистое поступление основных средств</i>	320		-318 597,10		-318 597,10
в том числе:					
увеличение стоимости основных средств	321	310	28 443 187,53		28 443 187,53
уменьшение стоимости основных средств	322	41X	28 761 784,63		28 761 784,63
<i>Чистое поступление нематериальных активов</i>	330				
в том числе:					
увеличение стоимости нематериальных активов	331	320			
уменьшение стоимости нематериальных активов	332	42X			
<i>Чистое поступление произведенных активов</i>	350				
в том числе:					
увеличение стоимости произведенных активов	351	330			
уменьшение стоимости произведенных активов	352	43X			
<i>Чистое поступление материальных запасов</i>	360		48 473,94		48 473,94
в том числе:					
увеличение стоимости материальных запасов	361	340	2 252 640,41		2 252 640,41
в том числе:					

Наименование показателя	Код строки	Код по КОСГУ	Бюджетная деятельность	Средства во временном распоряжении	Итого
1	2	3	4	5	6
уменьшение стоимости материальных запасов	362	440	2 204 166,47		2 204 166,47
в том числе:					
<i>Чистое поступление прав пользования</i>	370		17 200,00		17 200,00
в том числе:					
увеличение стоимости прав пользования	371	35X	17 200,00		17 200,00
уменьшение стоимости прав пользования	372	45X			
<i>Чистое поступление биологических активов</i>	380				
в том числе:					
увеличение стоимости биологических активов	381	360			
уменьшение стоимости биологических активов	382	46X			
<i>Чистое изменение затрат на изготовление готовой продукции, выполнение работ, услуг</i>	390				
в том числе:					
увеличение затрат	391	x			
уменьшение затрат	392	x			
<i>Чистое изменение затрат на биотрансформацию</i>	395				
в том числе:					
увеличение затрат	396	x			
уменьшение затрат	397	x			
<i>Расходы будущих периодов</i>	400	x	2 323,15		2 323,15
Операции с финансовыми активами и обязательствами (стр. 420 - стр. 510)	410		-1 798 936,86		-1 798 936,86
Операции с финансовыми активами (стр. 430 + стр. 440 + стр. 450 + стр. 460 + стр. 470 + стр. 480)	420		3 967 867,31		3 967 867,31
<i>Чистое поступление денежных средств и их эквивалентов</i>	430		-2 027 571,73		-2 027 571,73
в том числе:					
поступление денежных средств и их эквивалентов	431	510	45 454 808,67		45 454 808,67
выбытие денежных средств и их эквивалентов	432	610	47 482 380,40		47 482 380,40
<i>Чистое поступление ценных бумаг, кроме акций</i>	440				
в том числе:					
увеличение стоимости ценных бумаг, кроме акций и иных финансовых инструментов	441	520			
уменьшение стоимости ценных бумаг, кроме акций и иных финансовых инструментов	442	620			
<i>Чистое поступление акций и иных финансовых инструментов</i>	450				
в том числе:					
увеличение стоимости акций и иных финансовых инструментов	451	530			
уменьшение стоимости акций и иных финансовых инструментов	452	630			

Наименование показателя	Код строки	Код по КОСГУ	Бюджетная деятельность	Средства во временном распоряжении	Итого
1	2	3	4	5	6
<i>Чистое предоставление заимствований</i>	460				
в том числе:					
увеличение задолженности по предоставленным заимствованиям	461	540			
уменьшение задолженности по предоставленным заимствованиям	462	640			
<i>Чистое поступление иных финансовых активов</i>	470				
в том числе:					
увеличение стоимости иных финансовых активов	471	550			
уменьшение стоимости иных финансовых активов	472	650			
<i>Чистое увеличение прочей дебиторской задолженности</i>	480		5 995 439,04		5 995 439,04
в том числе:					
увеличение прочей дебиторской задолженности	481	560	69 864 751,57		69 864 751,57
уменьшение прочей дебиторской задолженности	482	660	63 869 312,53		63 869 312,53
Операции с обязательствами (стр. 520 + стр. 530 + стр. 540 + стр. 550 + стр. 560)	510		5 766 804,17		5 766 804,17
<i>Чистое увеличение задолженности по внутренним привлеченным заимствованиям</i>	520				
в том числе:					
увеличение задолженности по внутренним привлеченным заимствованиям	521	710			
уменьшение задолженности по внутренним привлеченным заимствованиям	522	810			
<i>Чистое увеличение задолженности по внешним привлеченным заимствованиям</i>	530				
в том числе:					
увеличение задолженности по внешним привлеченным заимствованиям	531	720			
уменьшение задолженности по внешним привлеченным заимствованиям	532	820			
<i>Чистое увеличение прочей кредиторской задолженности</i>	540		13 818,60		13 818,60
в том числе:					
увеличение прочей кредиторской задолженности	541	730	52 433 354,18		52 433 354,18
уменьшение прочей кредиторской задолженности	542	830	52 419 535,58		52 419 535,58


Наименование показателя	Код строки	Код по КОСГУ	Бюджетная деятельность	Средства во временном распоряжении	Итого
1	2	3	4	5	6
Доходы будущих периодов	550	х	5 588 008,60		5 588 008,60
Резервы предстоящих расходов	560	х	164 976,97		164 976,97

Руководитель  Г.Н. Вариводова (расшифровка подписи)
 Главный бухгалтер  Л.И. Чикова (расшифровка подписи)

26.01.2024 0:00:00

(наименование, ОГРН, ИНН, КПП, местонахождение)

Руководитель (уполномоченное лицо) _____ (должность) _____ (подпись) _____ (расшифровка подписи)

Исполнитель Первый заместитель Главы поселения-главный бухгалтер (должность)  (подпись) Чикова Людмила Ивановна (расшифровка подписи) 8(38254)93166 (телефон, e-mail)

26.01.2024 0:00:00